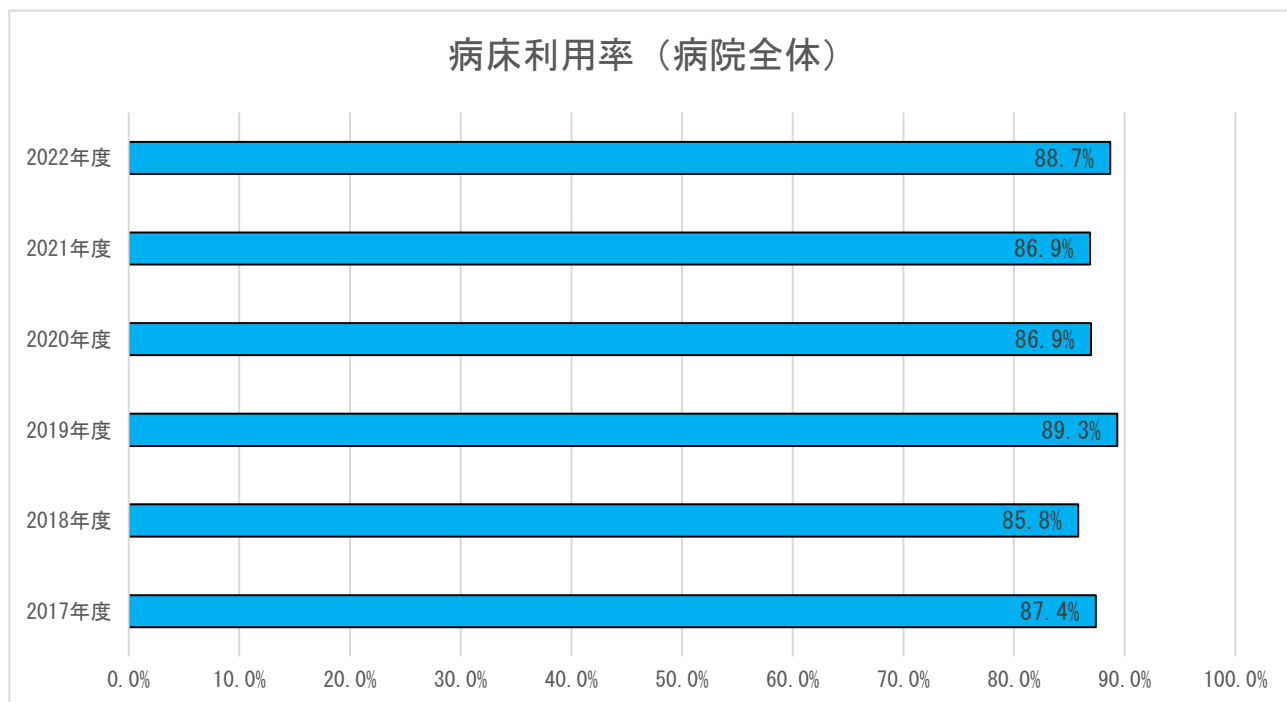
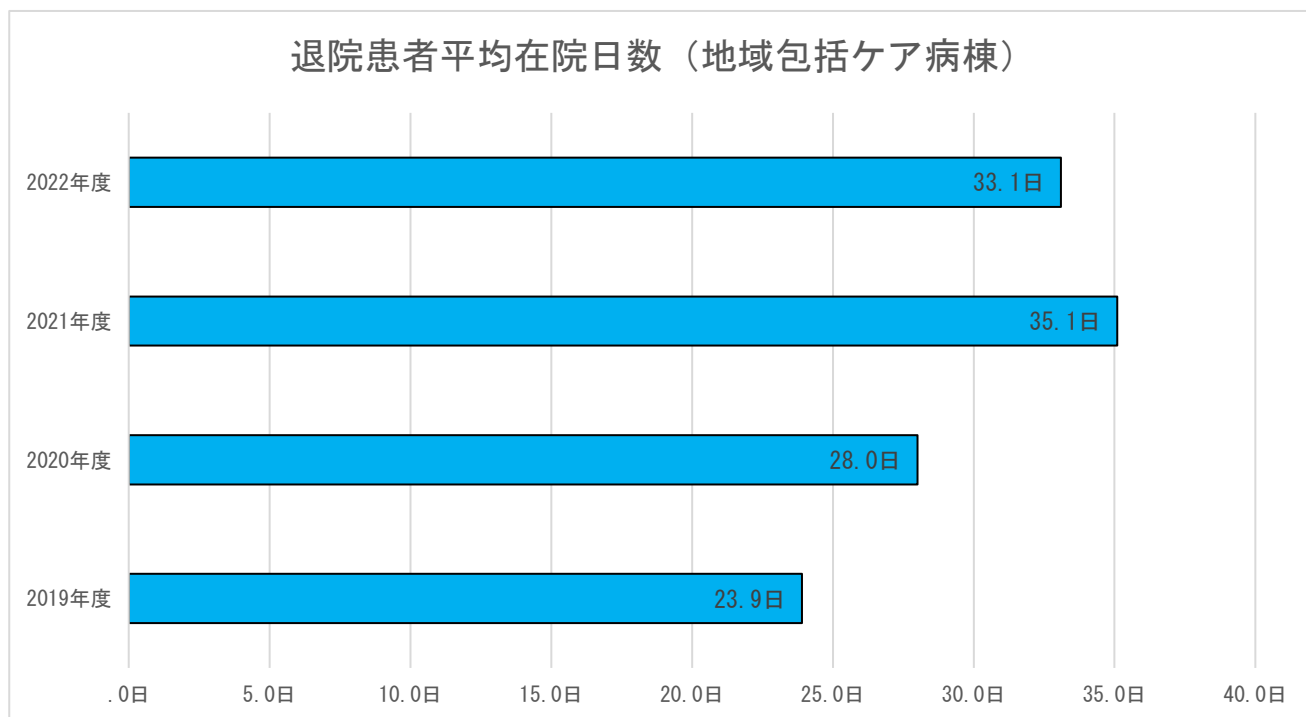


## 病院全体

- ・ 病院病床利用率

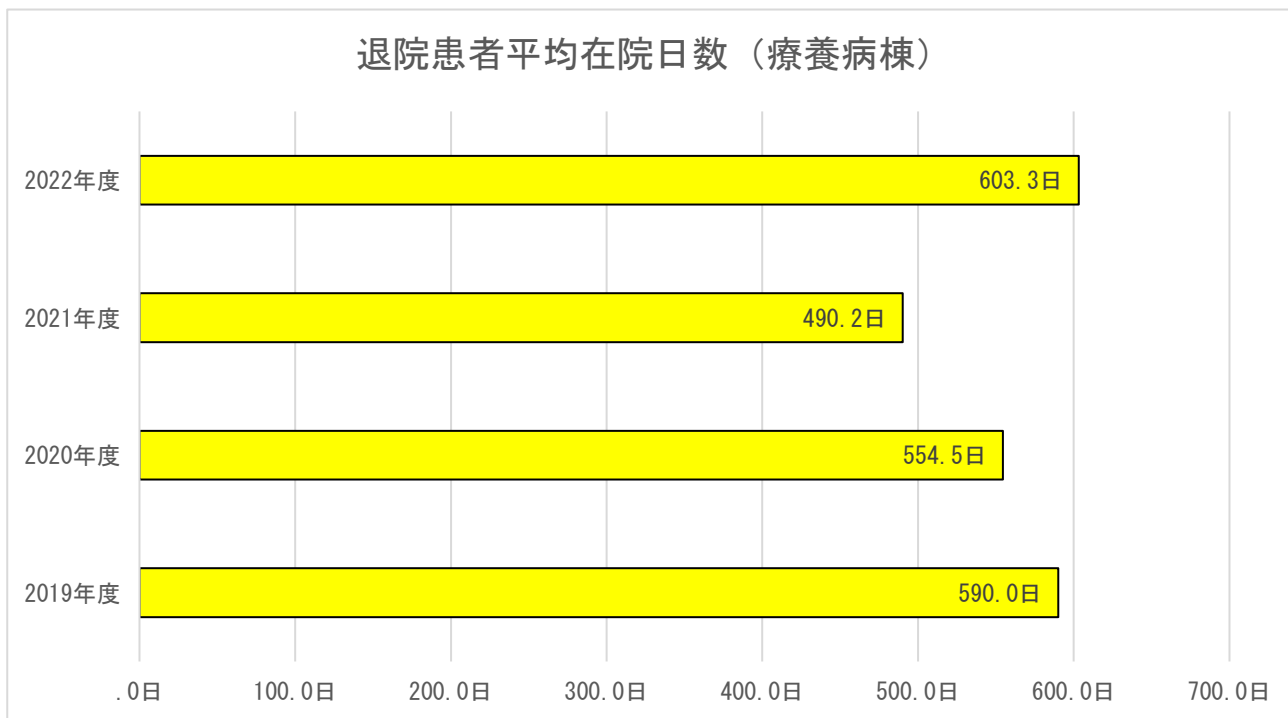


- ・ 退院患者平均在院日数（病棟機能ごとに算出）
- ・ 地域包括ケア病棟

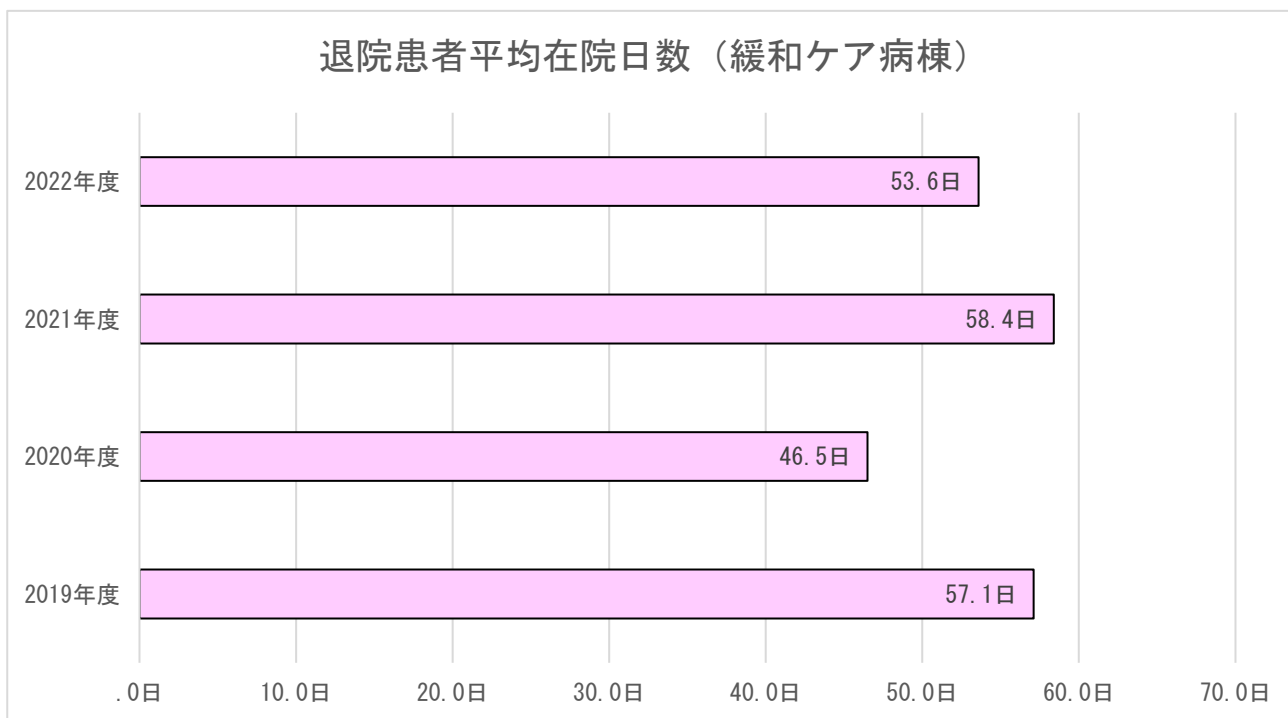


2020年度より地域包括ケア病棟へ転換し、2019年度前は一般病棟

・療養型病棟



・緩和ケア病棟

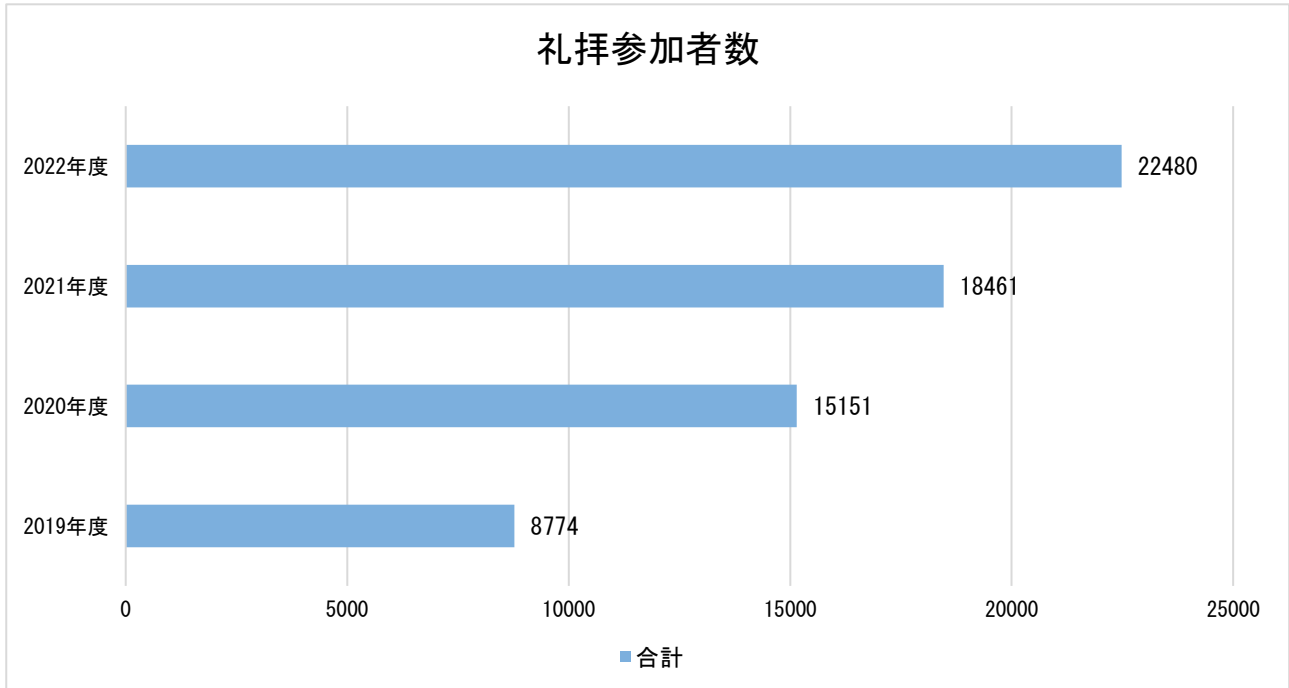


## チャプレン

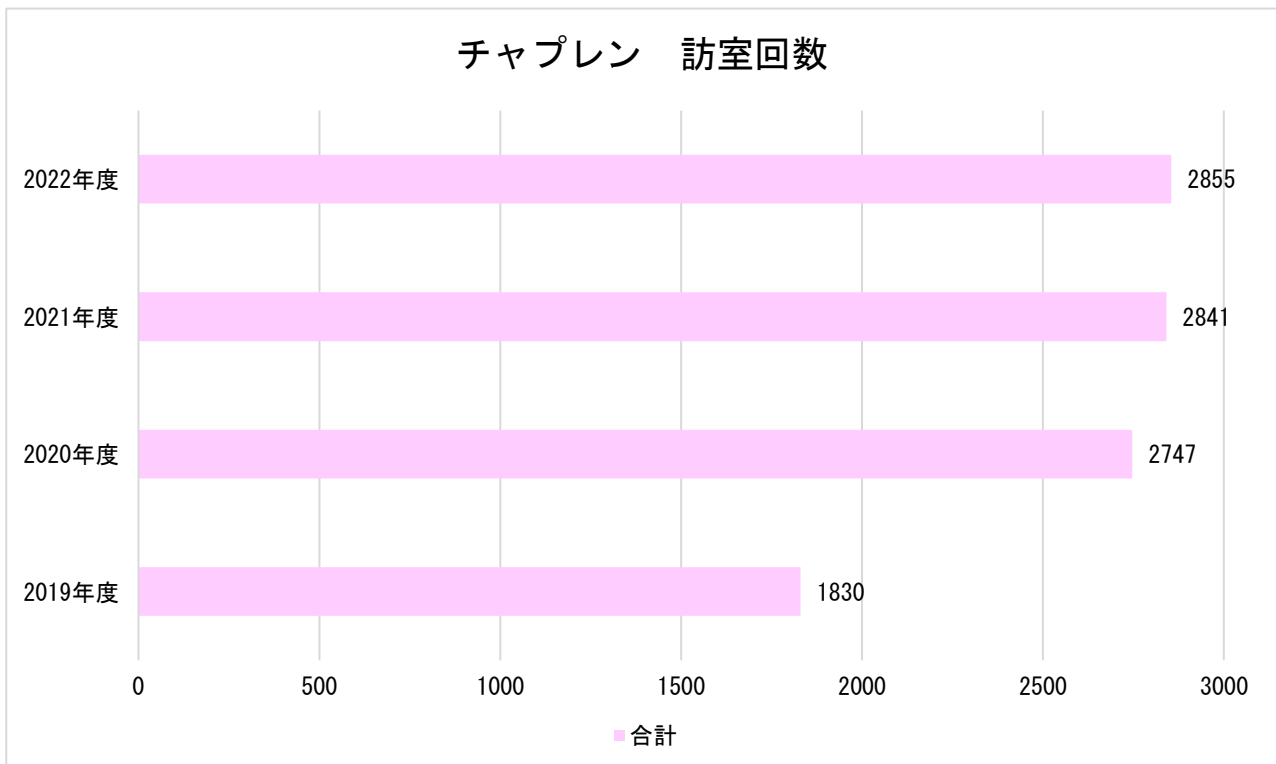
### ・礼拝参加者数

救世軍の病院という事で火曜日から金曜日の朝8:40より礼拝を行っております。毎月、第2日曜日に外来ロビーにて「日曜礼拝」を開催。

しかしながら、2020年3月より新型コロナウイルス拡大のため、病室のテレビを利用しての、礼拝に変更し、継続しております。



### ・チャプレン病室訪問回数



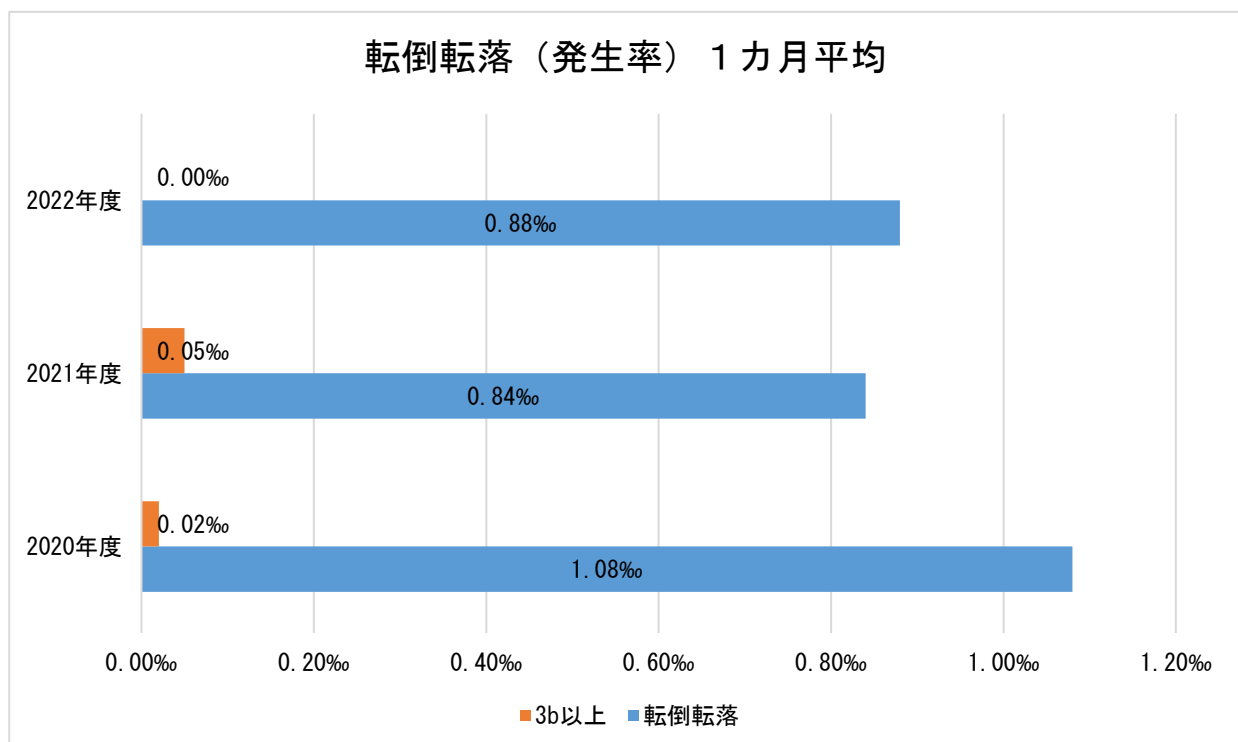
## 医療安全管理

● <u>転倒・転落（件数）</u>	期間中の月別の入院患者延べ数に対するインシデント・アクシデント報告が提出された入院中の転倒・転落件数の割合です。
● <u>転倒・転落（3b以上）</u>	期間中の月別の入院患者延べ数に対する、インシデント・アクシデント報告が提出された入院中の転倒・転落件数のうち、インシデント影響度分類レベルが3b以上の件数の割合です。
● <u>インシデント・アクシデント（1か月、百床あたり）</u>	期間中の許可病床100床あたりの月別インシデント・アクシデント発生の割合です。
● <u>インシデント・アクシデント（全報告中医師の占める割合）</u>	期間中の月別インシデント・アクシデント報告総件数に対する医師が提出したインシデント・アクシデント報告数の割合です。

臨床指標の内容は全日本病院協会のサイトを参照。

<https://www.ajha.or.jp/hms/qualityhealthcare/>

### 転倒転落発生率



#### ● 転倒・転落（3b以上）

<計算式>	$\frac{\text{入院中の患者に発生したインシデント影響度分類レベル3b以上の転倒・転落件数}}{\text{入院患者延べ数（人日）}} \times 1,000 (\text{‰})$
-------	---------------------------------------------------------------------------------------------------

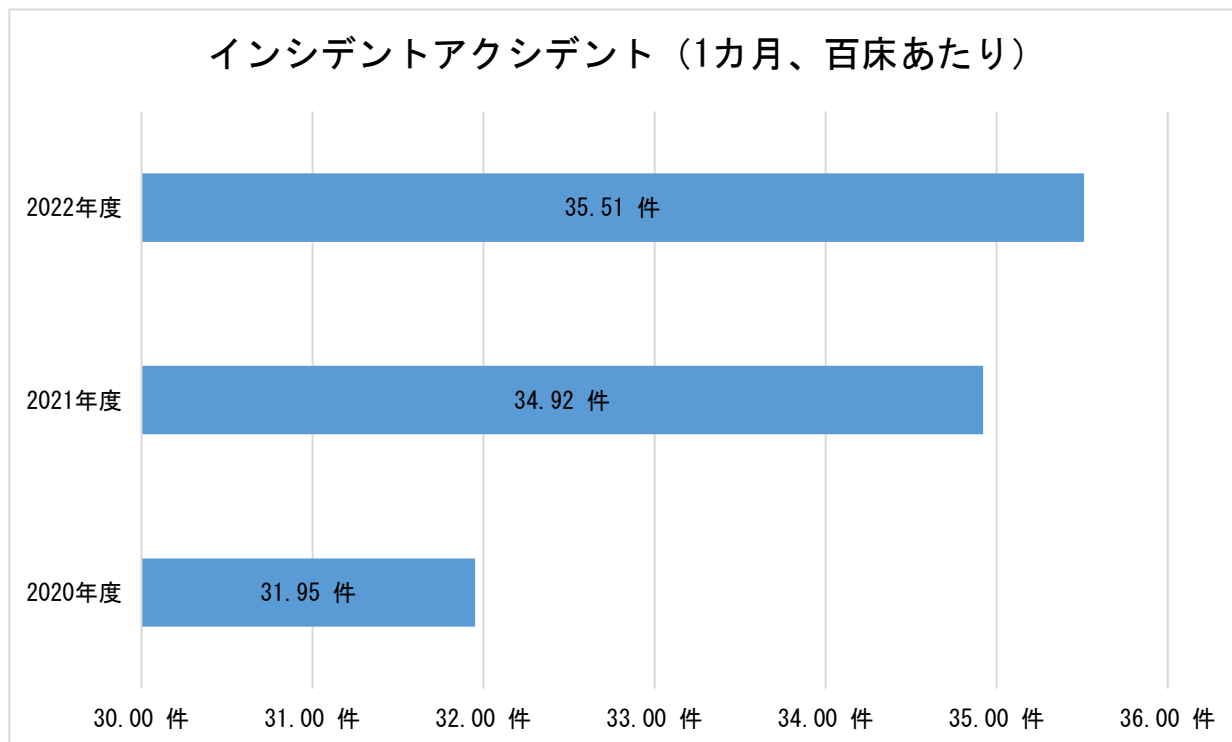
☆単位がパーセントではなくパーミル（1/1000）であることに注意する。

#### ● 転倒・転落（件数）

<計算式>	$\frac{\text{入院中の患者に発生した転倒・転落件数}}{\text{入院患者延べ数（人日）}} \times 1,000 (\text{‰})$
-------	--------------------------------------------------------------------------------

☆単位がパーセントではなくパーミル（1/1000）であることに注意する。

## インシデントアクシデント（1カ月、百床あたり）

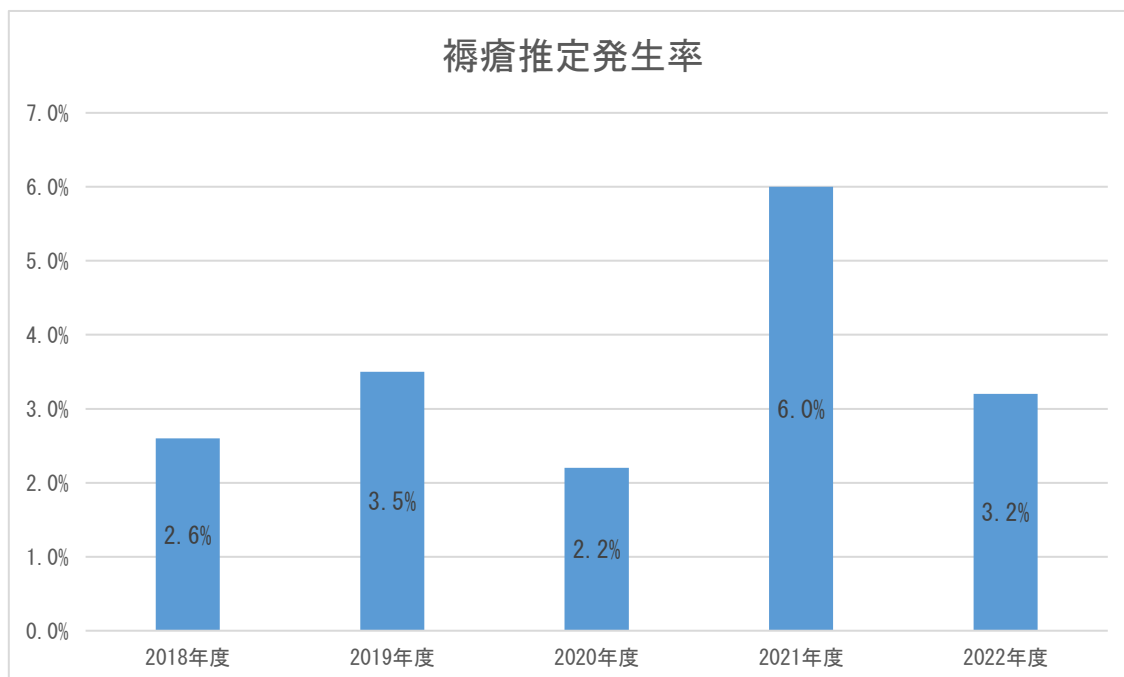


### ●インシデントアクシデント（1カ月、百床あたり）

<計算式>	調査期間中の月毎のインシデント・アクシデント発生件数	×100 (%)
	許可病床数	

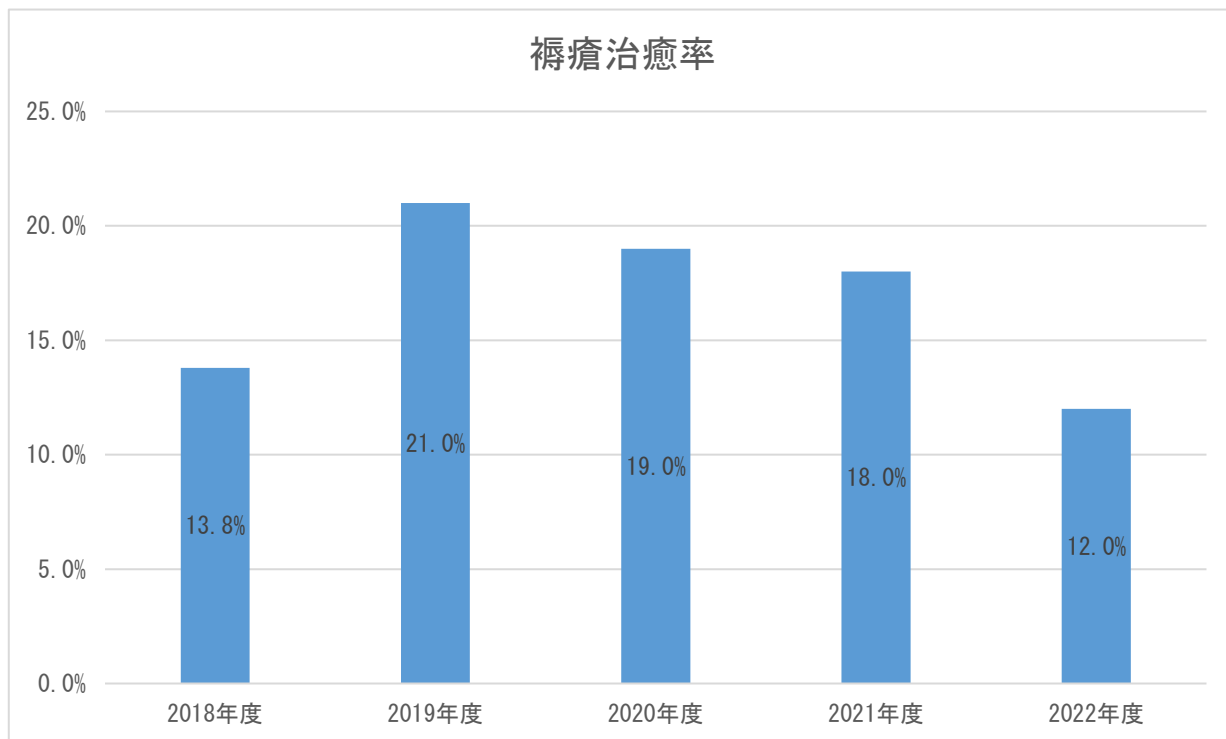
### 褥瘡対策

- ・褥瘡推定発生率（2018年度～2022年度）



分子：調査日に褥瘡を保有する患者数－入院時すでに褥瘡保有が記録されていた患者数  
 分母：各月最終日の在院患者数

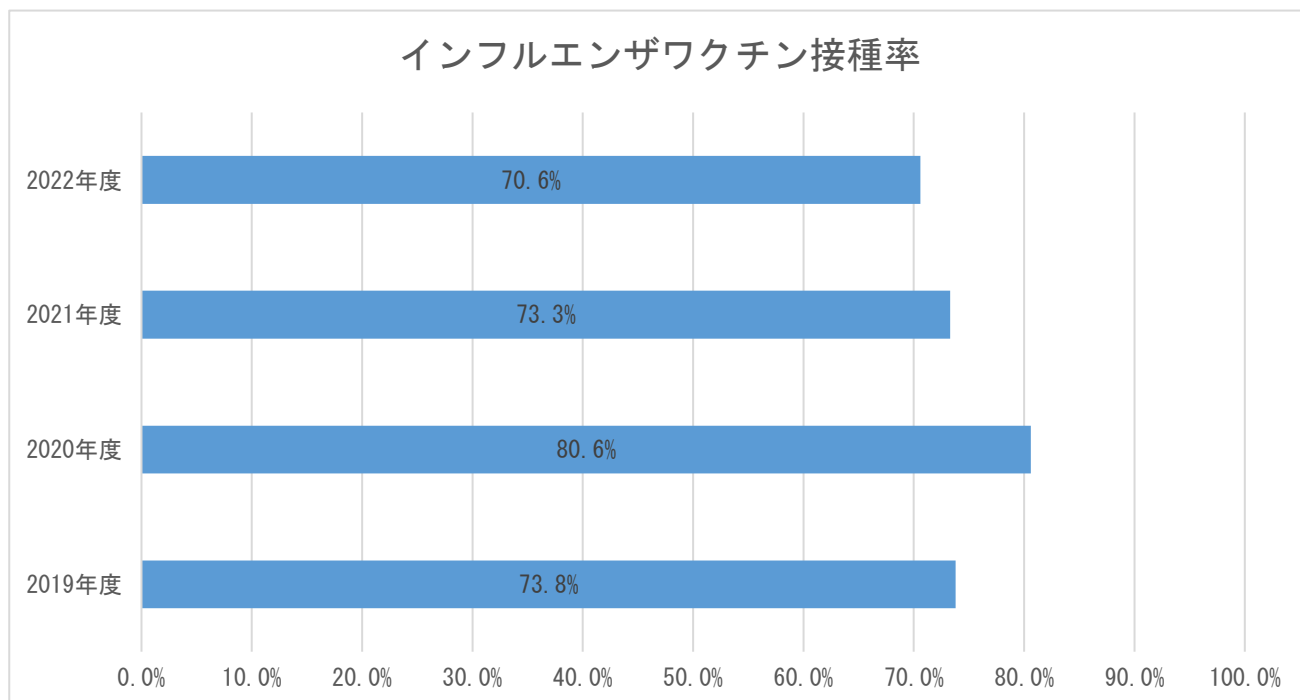
・褥瘡治癒率（2018年度～2022年度）



分子：調査月に治癒した褥瘡数（1人の患者に複数個治癒した場合はその個数を算出）  
分母：調査月に存在した全ての褥瘡数（1人の患者に複数発生した場合はその個数を算出）

## 安全衛生関連

### 職員インフルエンザワクチン接種率



### ストレスチェック受検率

「労働安全衛生法」の改正により、2015(平成 27)年 12 月以降、50 人以上の労働者がいる事業所でストレスチェック制度の実施が義務づけられました。

ブース病院における過去3年の受検率をまとめました。

