

救世軍ブース記念病 2019 年度院退院統計

期間:2019 年4月1日～2020 年3月 31 日

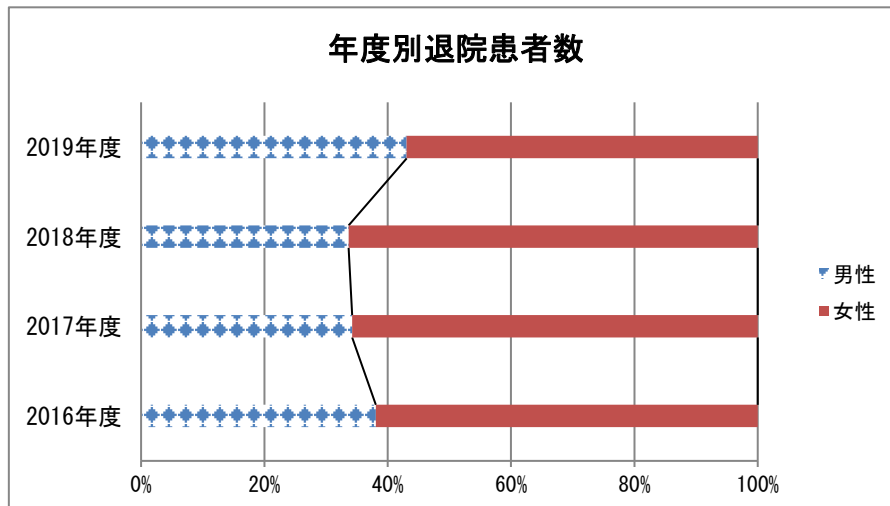
中央病歴管理室

2019 年度ブース記念病院退院患者統計

期間：2019 年度－2019 年 4 月 1 日～2020 年 3 月 31 日

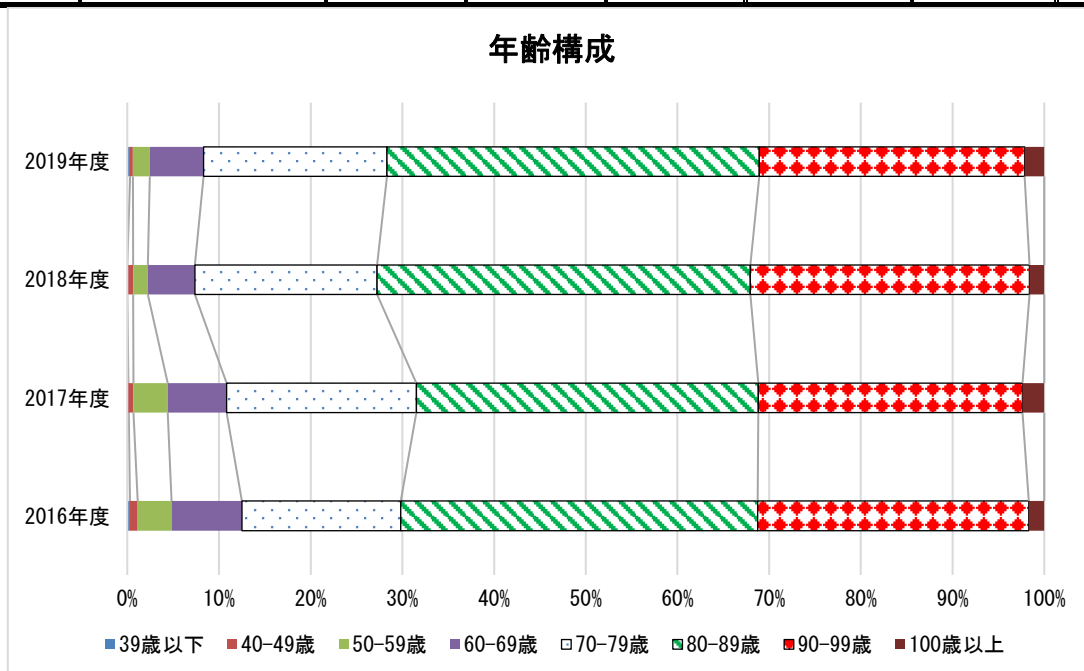
退院患者総数 325 名
男女比率

| | 2019 年度 | | 2018 年度 | 2017 年度 | 2016 年度 |
|----|---------|-------|---------|---------|---------|
| | 患者数 | 比率 | 患者数 | 患者数 | 患者数 |
| 男性 | 140 人 | 43.1% | 105 人 | 101 人 | 134 人 |
| 女性 | 185 人 | 56.9% | 207 人 | 194 人 | 218 人 |
| 合計 | 325 人 | | 312 人 | 295 人 | 352 人 |



年齢

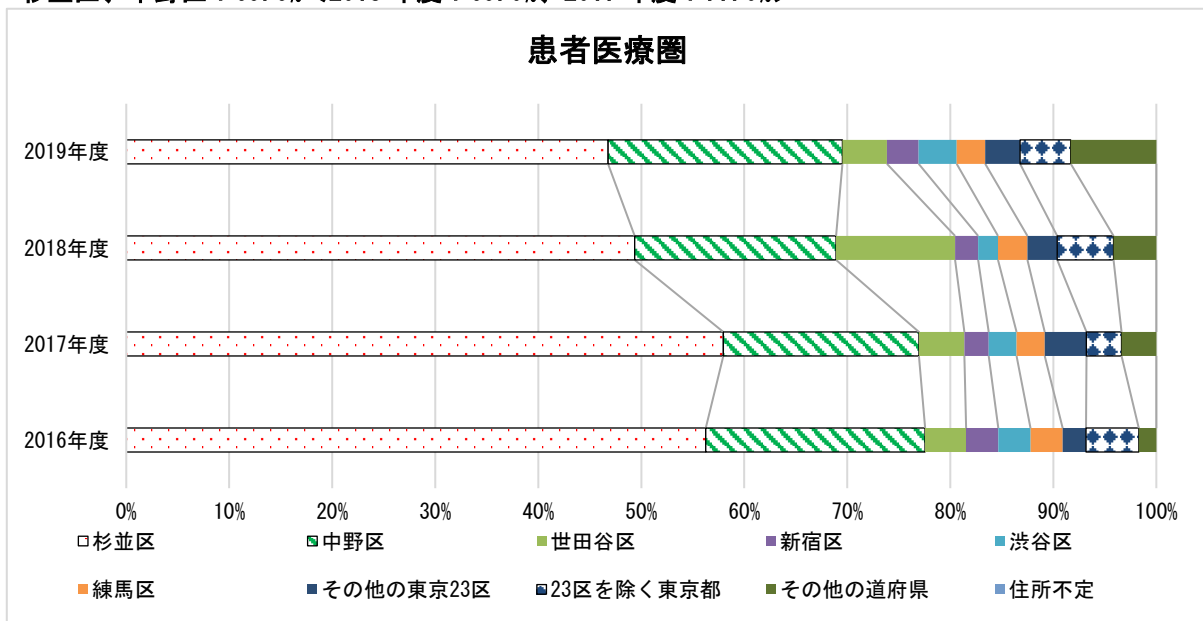
| 年齢 | 2019 年度 | | | | 2018 年度 | 2017 年度 | 2016 年度 |
|------|---------|--------|--------|--------|---------|---------|---------|
| | 院内全体 | 3A | 療養 | ホスピス | 患者数 | 患者数 | 患者数 |
| 平均年齢 | 84.0 歳 | 87.0 歳 | 86.0 歳 | 79.3 歳 | 84.1 歳 | 82.9 歳 | 82.9 歳 |



患者住所

| 住所 | 2019 年度 | | | | | 2018 年度 | 2017 年度 | 2016 年度 |
|-------------|---------|-------|------|------|------|---------|---------|---------|
| | 患者数 | 比率 | 3A | 療養 | ホスピス | 患者数 | 患者数 | 患者数 |
| 杉並区 | 152 人 | 46.8% | 72 人 | 42 人 | 38 人 | 154 人 | 171 人 | 198 人 |
| 中野区 | 74 人 | 22.8% | 24 人 | 26 人 | 24 人 | 61 人 | 56 人 | 75 人 |
| 世田谷区 | 14 人 | 4.3% | 2 人 | 3 人 | 9 人 | 36 人 | 13 人 | 14 人 |
| 新宿区 | 10 人 | 3.1% | | 3 人 | 7 人 | 7 人 | 7 人 | 14 人 |
| 渋谷区 | 12 人 | 3.7% | | 2 人 | 10 人 | 6 人 | 8 人 | 11 人 |
| 練馬区 | 9 人 | 2.8% | 1 人 | 1 人 | 7 人 | 9 人 | 8 人 | 11 人 |
| その他の東京 23 区 | 11 人 | 3.4% | 3 人 | 7 人 | 1 人 | 9 人 | 12 人 | 8 人 |
| 23 区外の東京都 | 16 人 | 4.9% | 3 人 | 6 人 | 7 人 | 17 人 | 10 人 | 18 人 |
| その他道府県 | 27 人 | 8.3% | 7 人 | 8 人 | 12 人 | 13 人 | 10 人 | 6 人 |
| 住所不定 | | | | | | | | |
| 合計 | 325 人 | | | | | 312 人 | 295 人 | 352 人 |

➤ 杉並区、中野区：69.6%＜2018 年度：69.0%、2017 年度：77.0%＞



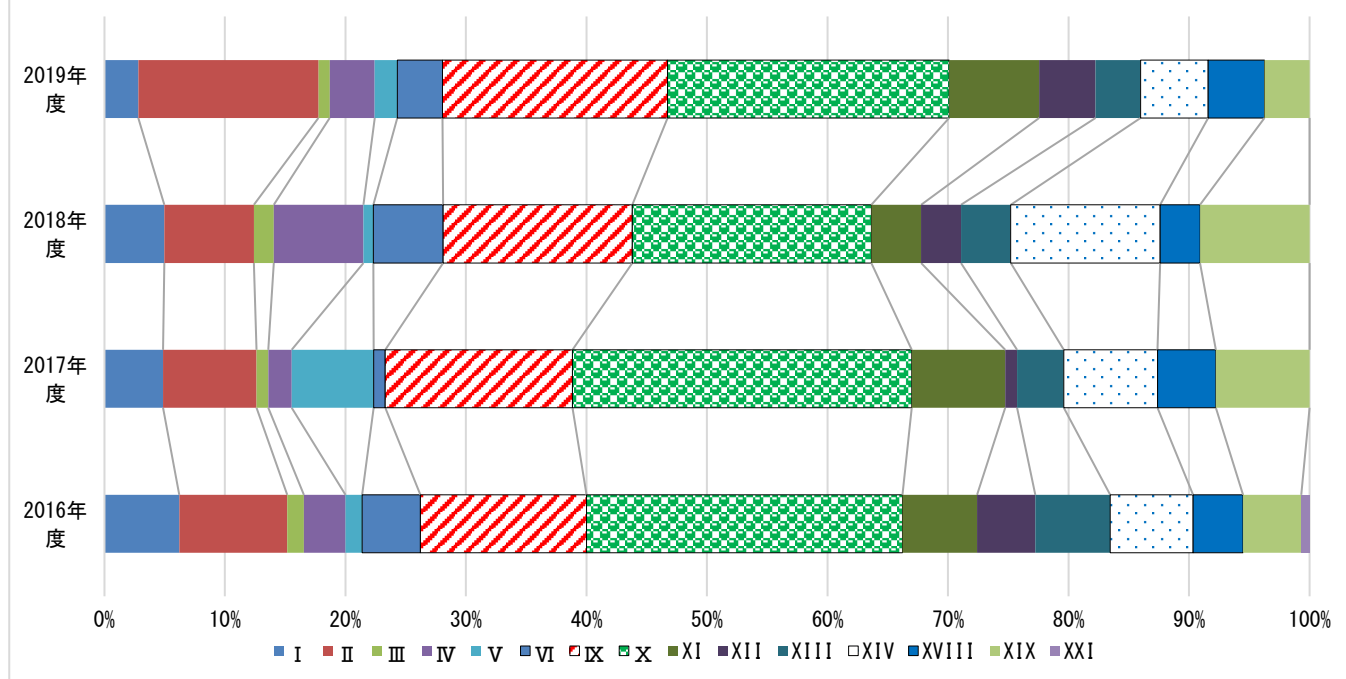
2019 年度病棟別退院患者情報

一般病棟

2019 年度 3A（一般）病棟における疾病統計および疾病系統別平均在院日数

| ICD-10 大分類 | 患者数 | 比率 | 男性 | 女性 | 平均在院日数 | 中央値 | 18 年度 | 17 年度 | 16 年度 |
|-------------------------------|-------------|--------------|-------------|-------------|---------------|-------------|-------------|-------------|-------------|
| I・感染症・寄生虫症 | 3 人 | 2.7% | 1 人 | 2 人 | 16.3 日 | 12 日 | 6 人 | 5 人 | 9 人 |
| II・新生物 | 16 人 | 14.3% | 8 人 | 8 人 | 27.4 日 | 17 日 | 9 人 | 8 人 | 13 人 |
| III・血液・造血器疾患及び免疫機構障害 | 1 人 | 0.9% | | 1 人 | — | — | 2 人 | 1 人 | 2 人 |
| IV・内分泌・栄養・代謝障害 | 4 人 | 3.6% | 2 人 | 2 人 | 25.8 日 | 20 日 | 9 人 | 2 人 | 5 人 |
| V・精神及び行動の障害 | 2 人 | 1.8% | 1 人 | 1 人 | 26.5 日 | — | 1 人 | 7 人 | 2 人 |
| VI・神経系の疾患 | 4 人 | 3.6% | 3 人 | 1 人 | 42.3 日 | 41 日 | 7 人 | 1 人 | 7 人 |
| VIII・耳及び乳様突起の疾患 | 5 人 | 4.5% | 2 人 | 3 人 | 5.6 日 | 6 日 | | | 3 人 |
| IX・循環器系の疾患 | 20 人 | 17.9% | 6 人 | 14 人 | 32.3 日 | 26 日 | 19 人 | 16 人 | 20 人 |
| X・呼吸器系の疾患 | 25 人 | 22.3% | 10 人 | 15 人 | 17.3 日 | 13 日 | 24 人 | 29 人 | 38 人 |
| XI・消化器系の疾患 | 8 人 | 7.1% | 1 人 | 7 人 | 18.8 日 | 13 日 | 5 人 | 8 人 | 9 人 |
| XII・皮膚および皮下組織の疾患 | 5 人 | 4.5% | | 5 人 | 20.2 日 | 12 日 | 4 人 | 1 人 | 7 人 |
| VIII・筋骨格系・結合組織の疾患 | 4 人 | 3.6% | 2 人 | 2 人 | 29.0 日 | 27 日 | 5 人 | 4 人 | 9 人 |
| XIV・尿路器系の疾患 | 6 人 | 5.4% | 1 人 | 5 人 | 28.8 日 | 17 日 | 15 人 | 8 人 | 10 人 |
| XVII・先天奇形、変形および染色体異常 | | | | | | | | | |
| XVIII・症状・徴候・異常臨床所見異常検査所見 | 5 人 | 4.5% | 2 人 | 3 人 | 20.2 日 | 23 日 | 4 人 | 5 人 | 6 人 |
| XIX・損傷・中毒及びその他の死因の影響 | 4 人 | 3.6% | | 4 人 | 27.0 日 | 24 日 | 11 人 | 8 人 | 7 人 |
| XXI・健康状態に影響を及ぼす要因および保健サービスの利用 | | | | | | | | | 1 人 |

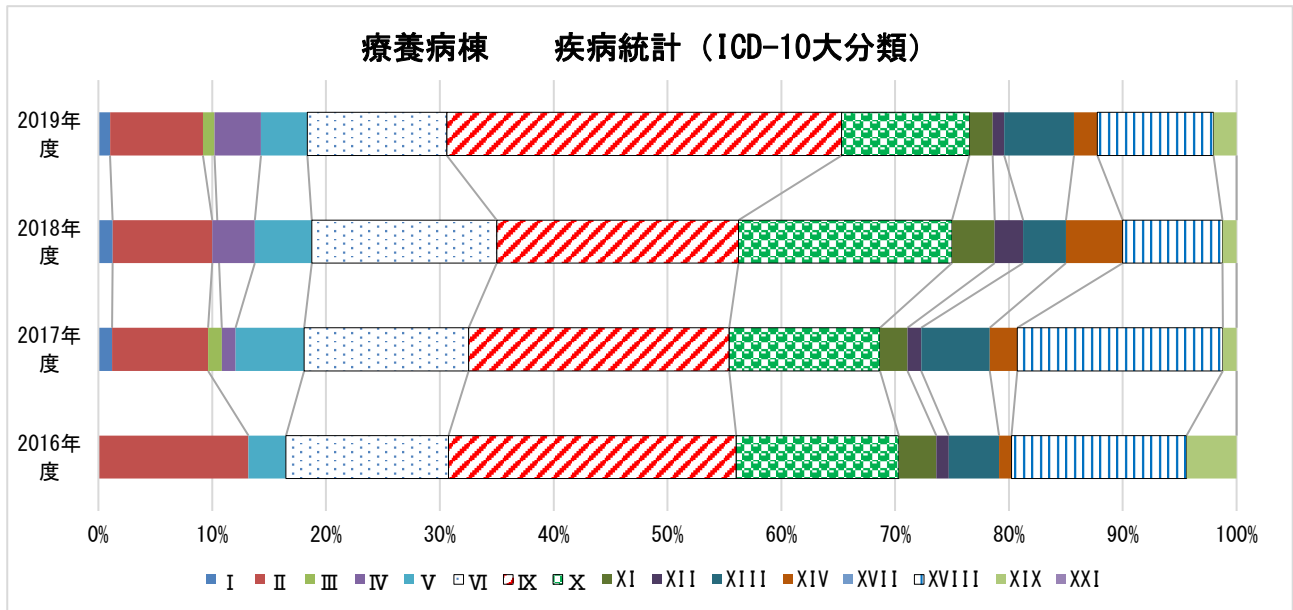
3A病棟 疾病統計（ICD-10大分類）



療養病棟

2019年度療養病棟における疾病統計および疾病系統別平均在院日数

| ICD-10 大分類 | 2019年 | | | | | | 2018年 | 2017年 | 2016年 |
|-----------------------|-------|-------|-----|-----|---------|------|-------|-------|-------|
| | 患者数 | 比率 | 男性 | 女性 | 平均在院日数 | 中央値 | 患者数 | 患者数 | 患者数 |
| I・感染症・寄生虫症 | 1人 | 1.0% | | 1人 | | | 1人 | 1人 | |
| II・新生物 | 8人 | 8.2% | 4人 | 4人 | 245.4日 | 207日 | 7人 | 7人 | 12人 |
| III・血液・造血器疾患及び免疫機構障害 | 1人 | 1.0% | | 1人 | | | | 1人 | |
| IV・内分泌・栄養・代謝障害 | 4人 | 4.1% | 1人 | 3人 | 1601.5日 | 567日 | 3人 | 1人 | |
| V・精神及び行動の障害 | 4人 | 4.1% | | 4人 | 713.3日 | 597日 | 4人 | 5人 | 3人 |
| VI・神経系の疾患 | 12人 | 12.2% | 4人 | 8人 | 490.1日 | 302日 | 13人 | 12人 | 13人 |
| IX・循環器系の疾患 | 34人 | 34.7% | 16人 | 18人 | 675.1日 | 351日 | 17人 | 19人 | 23人 |
| X・呼吸器系の疾患 | 11人 | 11.2% | 2人 | 9人 | 549.7日 | 567日 | 15人 | 11人 | 13人 |
| XI・消化器系の疾患 | 2人 | 2.0% | 2人 | | 458.0日 | | 3人 | 2人 | 3人 |
| XII・皮膚および皮下組織の疾患 | 1人 | 1.0% | | 1人 | | | 2人 | 1人 | 1人 |
| XIII・筋骨格系・結合組織の疾患 | 6人 | 6.1% | 2人 | 4人 | 582.8日 | 224日 | 3人 | 5人 | 4人 |
| XIV・尿路器系の疾患 | 2人 | 2.0% | 1人 | 1人 | 90.0日 | | 4人 | 2人 | 1人 |
| XV・症状・徴候・異常臨床所見異常検査所見 | 10人 | 10.2% | 5人 | 5人 | 474.7日 | 274日 | 7人 | 15人 | 14人 |
| XVI・損傷・中毒及びその他の死因の影響 | 2人 | 2.0% | 5人 | 1人 | 931.0日 | | 1人 | 1人 | 4人 |



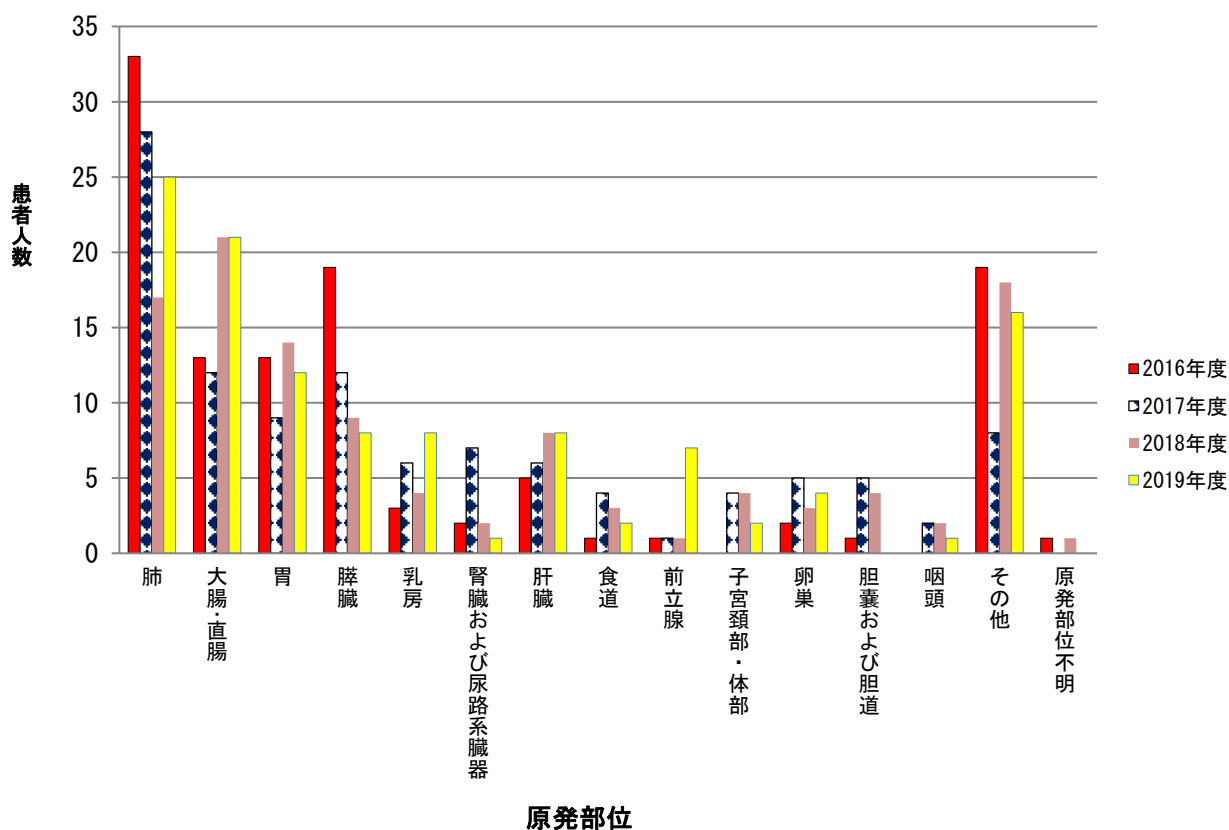
6F(ホスピス)病棟情報

疾病統計

・ 主病名(部位)

| 原発部位 | 合計 | 比率 | 性別 | 人数 | 原発部位 | 合計 | 比率 | 性別 | 人数 | | | | | | | | | | | | | | | | | | | | | | | | | | | | | | | | | | | | | | | | | | | | | | | | | | | | | | | | | | | | | | | | | | | | | | | | | | | | | | | | | | | | | | | | | | | | | | | | | | | | | | |
|------|-----|-------|----|-----|--------|----|------|-------|-----|-------|---|----|--------|----|------|---|----|-----|-----|------|-----|-------|-------|----|------|----|------|-----|----|------|----|------|--------|------|------|----|------|----|------|-----|----|------|----|------|--------|------|------|----|------|----|------|------|----|------|-------|------|--------|------|------|----|------|------|------|------|----|------|-------|------|--------|----|------|----|------|------|----|------|----|------|-------|----|--------|----|------|----|----|------|----|------|----|------|-------|----|--------|----|------|----|----|------|----|------|---|----|-------|----|------|---|----|----|----|------|---|
| 肺 | 25人 | 21.7% | 男 | 14人 | 骨 | 2人 | 1.7% | 男 | 2人 | | | | | | | | | | | | | | | | | | | | | | | | | | | | | | | | | | | | | | | | | | | | | | | | | | | | | | | | | | | | | | | | | | | | | | | | | | | | | | | | | | | | | | | | | | | | | | | | | | | | | | |
| | | | 女 | 11人 | | | | 大腸 | 16人 | 13.9% | 男 | 5人 | 子宮体部 | 2人 | 1.7% | 女 | 2人 | 女 | 11人 | 胃 | 12人 | 10.4% | 男 | 7人 | 耳下腺 | 1人 | 0.9% | 男 | 1人 | 女 | 5人 | 肝臓 | 8人 | 7.0% | 男 | 5人 | 咽頭 | 1人 | 0.9% | 男 | 1人 | 女 | 3人 | 膵臓 | 8人 | 7.0% | 男 | 5人 | 胸腺 | 1人 | 0.9% | 男 | 1人 | 女 | 3人 | 乳房 | 8人 | 7.0% | 女 | 8人 | 中皮腫 | 1人 | 0.9% | 男 | 1人 | 前立腺 | 7人 | 6.1% | 男 | 7人 | 膀胱 | 1人 | 0.9% | 女 | 1人 | 脳腫瘍 | 6人 | 5.2% | 男 | 4人 | 悪性リンパ腫 | 1人 | 0.9% | 男 | 1人 | 女 | 2人 | 直腸 | 5人 | 4.3% | 男 | 5人 | 多発性骨髄腫 | 1人 | 0.9% | 女 | 1人 | 卵巣 | 4人 | 3.5% | 女 | 4人 | 骨髄線維症 | 1人 | 0.9% | 男 | 1人 | 食道 | 2人 | 1.7% | 男 |
| 大腸 | 16人 | 13.9% | 男 | 5人 | 子宮体部 | 2人 | 1.7% | | | | 女 | 2人 | | | | | | | | | | | | | | | | | | | | | | | | | | | | | | | | | | | | | | | | | | | | | | | | | | | | | | | | | | | | | | | | | | | | | | | | | | | | | | | | | | | | | | | | | | | | | | | | | | | |
| | | | 女 | 11人 | | | | 胃 | 12人 | 10.4% | 男 | 7人 | 耳下腺 | 1人 | 0.9% | 男 | 1人 | 女 | 5人 | 肝臓 | 8人 | 7.0% | 男 | 5人 | 咽頭 | 1人 | 0.9% | 男 | 1人 | 女 | 3人 | 膵臓 | 8人 | 7.0% | 男 | 5人 | 胸腺 | 1人 | 0.9% | 男 | 1人 | 女 | 3人 | 乳房 | 8人 | 7.0% | 女 | 8人 | 中皮腫 | 1人 | 0.9% | 男 | 1人 | 前立腺 | 7人 | 6.1% | 男 | 7人 | 膀胱 | 1人 | 0.9% | 女 | 1人 | 脳腫瘍 | 6人 | 5.2% | 男 | 4人 | 悪性リンパ腫 | 1人 | 0.9% | 男 | 1人 | 女 | 2人 | 直腸 | 5人 | 4.3% | 男 | 5人 | 多発性骨髄腫 | 1人 | 0.9% | 女 | 1人 | 卵巣 | 4人 | 3.5% | 女 | 4人 | 骨髄線維症 | 1人 | 0.9% | 男 | 1人 | 食道 | 2人 | 1.7% | 男 | 2人 | | | | | | | | | | | |
| 胃 | 12人 | 10.4% | 男 | 7人 | 耳下腺 | 1人 | 0.9% | | | | 男 | 1人 | | | | | | | | | | | | | | | | | | | | | | | | | | | | | | | | | | | | | | | | | | | | | | | | | | | | | | | | | | | | | | | | | | | | | | | | | | | | | | | | | | | | | | | | | | | | | | | | | | | |
| | | | 女 | 5人 | | | | 肝臓 | 8人 | 7.0% | 男 | 5人 | 咽頭 | 1人 | 0.9% | 男 | 1人 | 女 | 3人 | 膵臓 | 8人 | 7.0% | 男 | 5人 | 胸腺 | 1人 | 0.9% | 男 | 1人 | 女 | 3人 | 乳房 | 8人 | 7.0% | 女 | 8人 | 中皮腫 | 1人 | 0.9% | 男 | 1人 | 前立腺 | 7人 | 6.1% | 男 | 7人 | 膀胱 | 1人 | 0.9% | 女 | 1人 | 脳腫瘍 | 6人 | 5.2% | 男 | 4人 | 悪性リンパ腫 | 1人 | 0.9% | 男 | 1人 | 女 | 2人 | 直腸 | 5人 | 4.3% | 男 | 5人 | 多発性骨髄腫 | 1人 | 0.9% | 女 | 1人 | 卵巣 | 4人 | 3.5% | 女 | 4人 | 骨髄線維症 | 1人 | 0.9% | 男 | 1人 | 食道 | 2人 | 1.7% | 男 | 2人 | | | | | | | | | | | | | | | | | | | | | | | |
| 肝臓 | 8人 | 7.0% | 男 | 5人 | 咽頭 | 1人 | 0.9% | | | | 男 | 1人 | | | | | | | | | | | | | | | | | | | | | | | | | | | | | | | | | | | | | | | | | | | | | | | | | | | | | | | | | | | | | | | | | | | | | | | | | | | | | | | | | | | | | | | | | | | | | | | | | | | |
| | | | 女 | 3人 | | | | 膵臓 | 8人 | 7.0% | 男 | 5人 | 胸腺 | 1人 | 0.9% | 男 | 1人 | 女 | 3人 | 乳房 | 8人 | 7.0% | 女 | 8人 | 中皮腫 | 1人 | 0.9% | 男 | 1人 | 前立腺 | 7人 | 6.1% | 男 | 7人 | 膀胱 | 1人 | 0.9% | 女 | 1人 | 脳腫瘍 | 6人 | 5.2% | 男 | 4人 | 悪性リンパ腫 | 1人 | 0.9% | 男 | 1人 | 女 | 2人 | 直腸 | 5人 | 4.3% | 男 | 5人 | 多発性骨髄腫 | 1人 | 0.9% | 女 | 1人 | 卵巣 | 4人 | 3.5% | 女 | 4人 | 骨髄線維症 | 1人 | 0.9% | 男 | 1人 | 食道 | 2人 | 1.7% | 男 | 2人 | | | | | | | | | | | | | | | | | | | | | | | | | | | | | | | | | | | |
| 膵臓 | 8人 | 7.0% | 男 | 5人 | 胸腺 | 1人 | 0.9% | | | | 男 | 1人 | | | | | | | | | | | | | | | | | | | | | | | | | | | | | | | | | | | | | | | | | | | | | | | | | | | | | | | | | | | | | | | | | | | | | | | | | | | | | | | | | | | | | | | | | | | | | | | | | | | |
| | | | 女 | 3人 | | | | 乳房 | 8人 | 7.0% | 女 | 8人 | 中皮腫 | 1人 | 0.9% | 男 | 1人 | 前立腺 | 7人 | 6.1% | 男 | 7人 | 膀胱 | 1人 | 0.9% | 女 | 1人 | 脳腫瘍 | 6人 | 5.2% | 男 | 4人 | 悪性リンパ腫 | 1人 | 0.9% | 男 | 1人 | 女 | 2人 | 直腸 | 5人 | 4.3% | 男 | 5人 | 多発性骨髄腫 | 1人 | 0.9% | 女 | 1人 | 卵巣 | 4人 | 3.5% | 女 | 4人 | 骨髄線維症 | 1人 | 0.9% | 男 | 1人 | 食道 | 2人 | 1.7% | 男 | 2人 | | | | | | | | | | | | | | | | | | | | | | | | | | | | | | | | | | | | | | | | | | | | | | | |
| 乳房 | 8人 | 7.0% | 女 | 8人 | 中皮腫 | 1人 | 0.9% | 男 | 1人 | | | | | | | | | | | | | | | | | | | | | | | | | | | | | | | | | | | | | | | | | | | | | | | | | | | | | | | | | | | | | | | | | | | | | | | | | | | | | | | | | | | | | | | | | | | | | | | | | | | | | | |
| 前立腺 | 7人 | 6.1% | 男 | 7人 | | | | 膀胱 | 1人 | 0.9% | 女 | 1人 | | | | | | | | | | | | | | | | | | | | | | | | | | | | | | | | | | | | | | | | | | | | | | | | | | | | | | | | | | | | | | | | | | | | | | | | | | | | | | | | | | | | | | | | | | | | | | | | | | | |
| 脳腫瘍 | 6人 | 5.2% | 男 | 4人 | 悪性リンパ腫 | 1人 | 0.9% | | | | 男 | 1人 | | | | | | | | | | | | | | | | | | | | | | | | | | | | | | | | | | | | | | | | | | | | | | | | | | | | | | | | | | | | | | | | | | | | | | | | | | | | | | | | | | | | | | | | | | | | | | | | | | | |
| | | | 女 | 2人 | | | | 直腸 | 5人 | 4.3% | 男 | 5人 | 多発性骨髄腫 | 1人 | 0.9% | 女 | 1人 | 卵巣 | 4人 | 3.5% | 女 | 4人 | 骨髄線維症 | 1人 | 0.9% | 男 | 1人 | 食道 | 2人 | 1.7% | 男 | 2人 | | | | | | | | | | | | | | | | | | | | | | | | | | | | | | | | | | | | | | | | | | | | | | | | | | | | | | | | | | | | | | | | | | | | | | | | | | | | | | | |
| 直腸 | 5人 | 4.3% | 男 | 5人 | 多発性骨髄腫 | 1人 | 0.9% | 女 | 1人 | | | | | | | | | | | | | | | | | | | | | | | | | | | | | | | | | | | | | | | | | | | | | | | | | | | | | | | | | | | | | | | | | | | | | | | | | | | | | | | | | | | | | | | | | | | | | | | | | | | | | | |
| 卵巣 | 4人 | 3.5% | 女 | 4人 | | | | 骨髄線維症 | 1人 | 0.9% | 男 | 1人 | | | | | | | | | | | | | | | | | | | | | | | | | | | | | | | | | | | | | | | | | | | | | | | | | | | | | | | | | | | | | | | | | | | | | | | | | | | | | | | | | | | | | | | | | | | | | | | | | | | |
| 食道 | 2人 | 1.7% | 男 | 2人 | | | | | | | | | | | | | | | | | | | | | | | | | | | | | | | | | | | | | | | | | | | | | | | | | | | | | | | | | | | | | | | | | | | | | | | | | | | | | | | | | | | | | | | | | | | | | | | | | | | | | | | | | | | |

原発部位比較 (ホスピス病棟)



入院経路

| | 2019年度 | | 2018年度 | | 2017年度 | | 2016年度 | |
|-----------|--------|-------|--------|-------|--------|-------|--------|-------|
| | 患者数 | 比率 | 患者数 | 比率 | 患者数 | 比率 | 患者数 | 比率 |
| 外来・自宅 | 45人 | 13.8% | 51人 | 16.1% | 37人 | 13.0% | 55人 | 15.4% |
| グレイス | 33人 | 10.2% | 17人 | 5.4% | 22人 | 7.7% | 32人 | 9.0% |
| 恵みの家 | 20人 | 6.2% | 15人 | 4.7% | 21人 | 7.4% | 22人 | 6.2% |
| 病院 | 192人 | 59.1% | 168人 | 53.0% | 163人 | 57.2% | 179人 | 50.1% |
| 診療所・クリニック | 29人 | 8.9% | 45人 | 14.2% | 21人 | 7.4% | 26人 | 7.3% |
| 福祉施設 | 6人 | 1.8% | 18人 | 5.7% | 13人 | 4.6% | 26人 | 7.3% |
| 救急車 | 0人 | | 3人 | 0.9% | 8人 | 2.8% | 17人 | 4.8% |
| 合計 | 325人 | | 317人 | | 285人 | | 357人 | |

