

救世軍ブース記念病院 2020 年度院退院統計

期間:2020 年4月1日～2021年3月 31 日

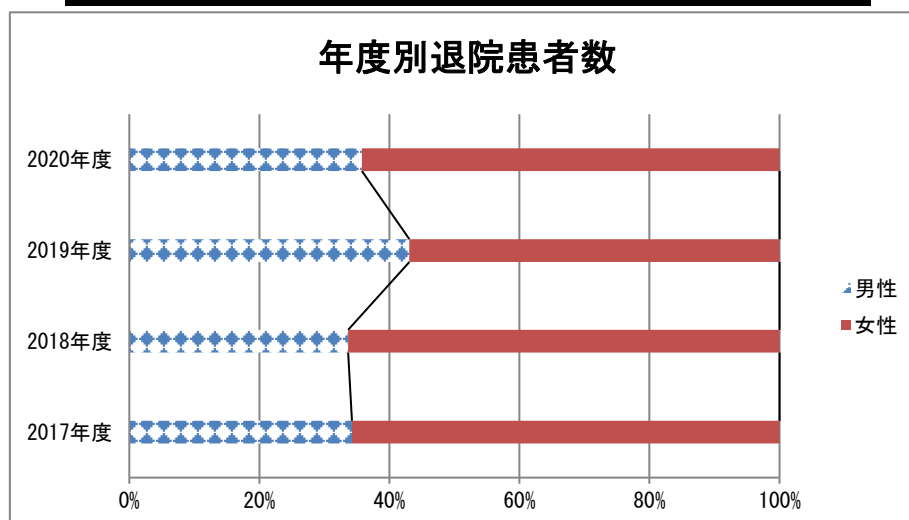
中央病歴管理室

2020年ブース記念病院退院患者統計

期間：2020年度－2020年4月1日～2021年3月31日

退院患者総数 330名
男女比率

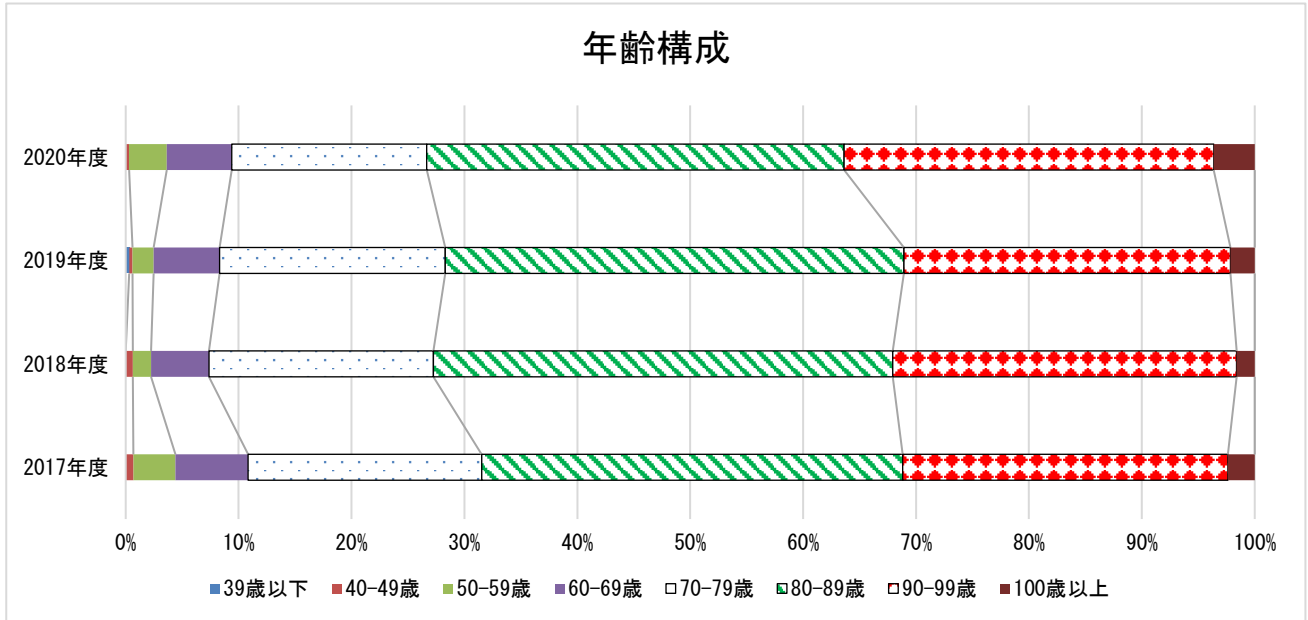
	2020年度		2019年度	2018年度	2017年度
	患者数	比率	患者数	患者数	患者数
男性	118人	35.8%	140人	105人	134人
女性	212人	64.2%	185人	207人	218人
合計	330人		325人	312人	352人



・ 年齢

年齢	2020年度					2019年度	2018年度	2017年度
	患者数	比率	3A	療養	ホスピス	患者数	患者数	患者数
30-39歳						1人		
40-49歳	1人	0.3%	1人			1人	2人	2人
50-59歳	11人	3.3%	1人		10人	6人	5人	11人
60-69歳	19人	5.8%	2人	3人	14人	19人	16人	19人
70-79歳	57人	17.3%	3人	10人	44人	65人	62人	61人
80-89歳	122人	37.0%	38人	46人	38人	132人	127人	110人
90-99歳	108人	32.7%	43人	49人	16人	94人	95人	85人
100歳以上	12人	3.6%	4人	6人	2人	7人	5人	7人
平均年齢	84.3歳		88.1歳	88.3歳	77.7歳	84.0歳	84.1歳	82.9歳
中央値	86歳		90歳	89歳	77歳	86歳	86歳	85歳
最年少	45歳		45歳	63歳	51歳	38歳	47歳	48歳
最年長	106歳		103歳	105歳	106歳	104歳	106歳	105歳
最頻値	91歳		90歳	88歳	85歳	89歳	86歳	87歳

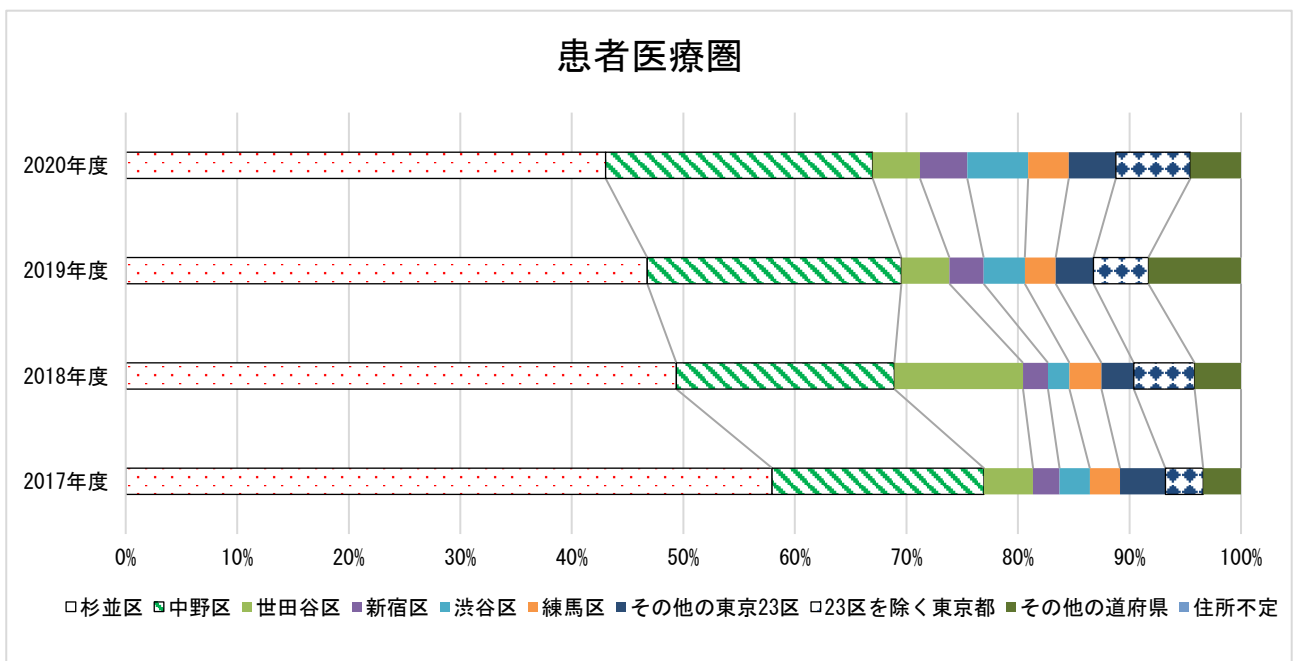
年齢構成



患者住所

住所	2020年度			2019年度	2018年度	2017年度		
	患者数	比率	3A	療養	ホスピス	患者数	患者数	患者数
杉並区	142人	43.0%	57人	54人	31人	152人	154人	171人
中野区	79人	23.9%	20人	28人	31人	74人	61人	56人
世田谷区	14人	4.2%	2人	2人	10人	14人	36人	13人
新宿区	14人	4.2%	2人	6人	6人	10人	7人	7人
渋谷区	18人	5.5%	1人	5人	12人	12人	6人	8人
練馬区	12人	3.6%	3人	4人	5人	9人	9人	8人
その他の東京23区	14人	4.2%	1人	9人	4人	11人	9人	12人
23区外の東京都	22人	6.7%	2人	3人	17人	16人	17人	10人
その他道府県	15人	4.5%	4人	3人	8人	27人	13人	10人
住所不定								
※杉並・中野比率	66.9%					69.6%	69.0%	77.0%

患者医療圏



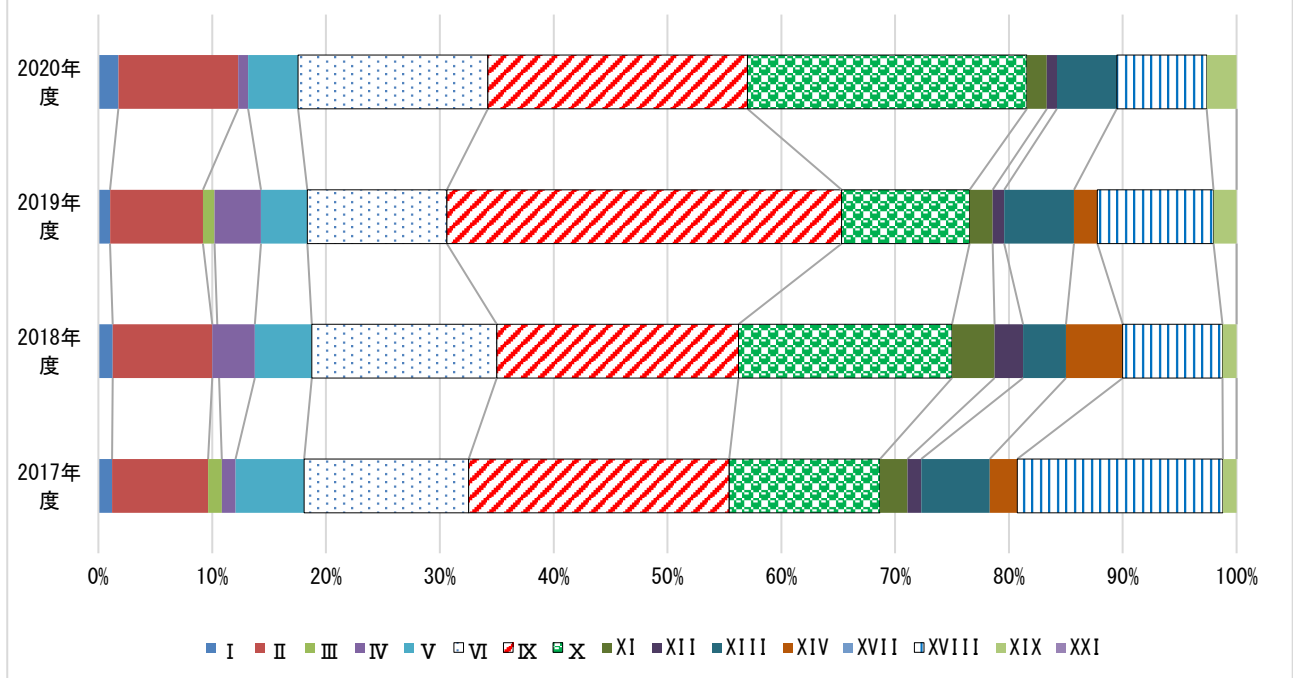
療養病棟

・ 療養病棟退院患者総数 114 名

2020 年度療養病棟における疾病統計および疾病系統別平均在院日数

ICD-10 大分類	2020 年度						19 年度	18 年度	17 年度
	患者数	比率	男性	女性	平均在院日数	中央値	患者数	患者数	患者数
I・感染症・寄生虫症	2 人	1.8%		2 人	273.5 日	—	1 人	1 人	1 人
II・新生物	12 人	10.5%	6 人	6 人	84.6 日	69 日	8 人	7 人	7 人
III・血液・造血器疾患及び免疫機構障害							1 人		1 人
IV・内分泌・栄養・代謝障害	1 人	0.9%	1 人		—	—	4 人	3 人	1 人
V・精神及び行動の障害	5 人	4.4%	2 人	3 人	428.2 日	91 日	4 人	4 人	5 人
VI・神経系の疾患	19 人	16.7%	9 人	10 人	703.4 日	268 日	12 人	13 人	12 人
IX・循環器系の疾患	26 人	22.8%	7 人	19 人	618.1 日	274 日	34 人	17 人	19 人
X・呼吸器系の疾患	28 人	24.6%	9 人	19 人	546.5 日	251 日	11 人	15 人	11 人
XI・消化器系の疾患	2 人	1.8%		2 人	529.0 日	—	2 人	3 人	2 人
XII・皮膚および皮下組織の疾患	1 人	0.9%		1 人	—	—	1 人	2 人	1 人
XIII・筋骨格系・結合組織の疾患	6 人	5.3%	3 人	3 人	609.5 日	447 日	6 人	3 人	5 人
XIV・尿路器系の疾患							2 人	4 人	2 人
XVIII・症状・徴候・異常臨床所見異常検査所見	9 人	7.9%	2 人	7 人	774.0 日	345 日	10 人	7 人	15 人
XIX・損傷・中毒及びその他の死因の影響	3 人	2.6%	1 人	2 人	400.3 日	335 日	2 人	1 人	1 人

療養病棟 疾病統計 (ICD-10大分類)



6F(ホスピス)病棟情報

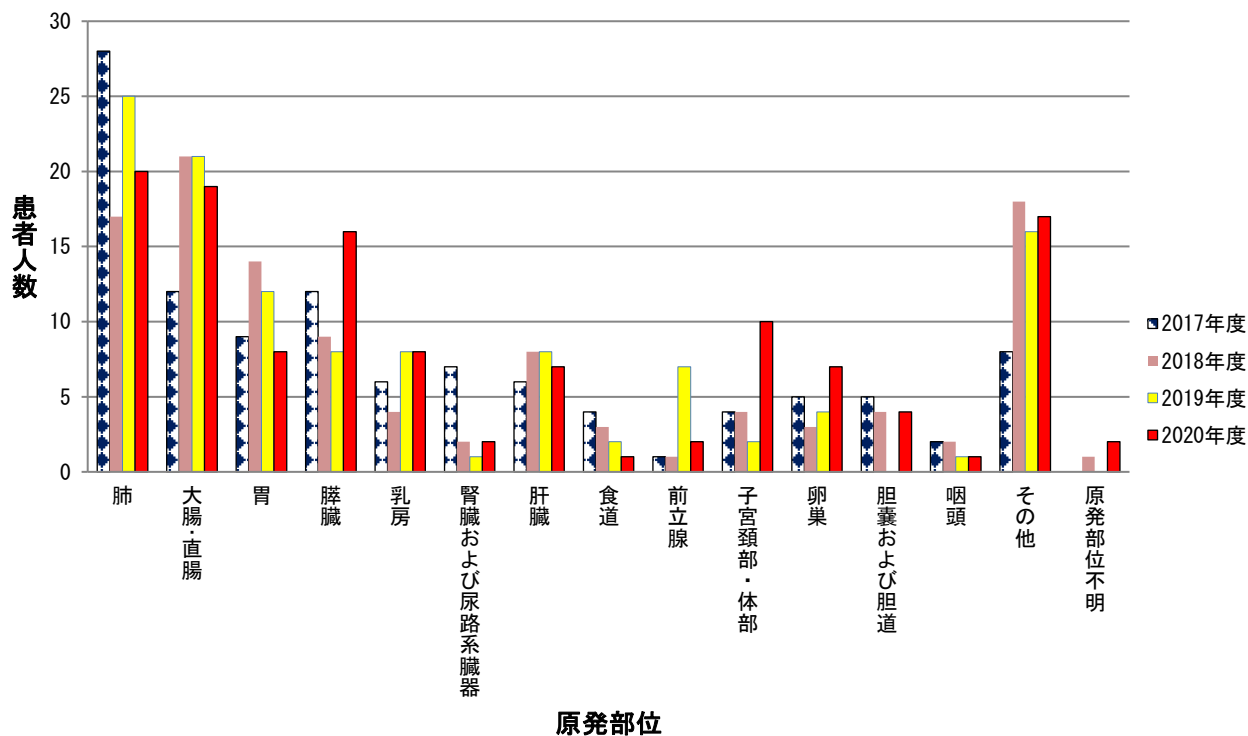
・ 6F(ホスピス)病棟退院患者総数 124名

疾病統計

・ 主病名(部位)

原発部位	合計	比率	性別	人数	原発部位	合計	比率	性別	人数
肺	20人	16.1%	男	11人	前立腺	2人	1.6%	男	2人
			女	9人				男	1人
膵臓	16人	12.9%	男	8人	咽頭	1人	0.8%	男	1人
			女	8人				口腔	1人
直腸	11人	8.9%	男	9人	食道	1人	0.8%	女	1人
			女	2人	前縦隔	1人	0.8%	男	1人
子宮体部	9人	7.3%	女	9人	中皮腫	1人	0.8%	男	1人
胃	8人	6.5%	男	6人	腎盂	1人	0.8%	女	1人
			女	2人	子宮頸部	1人	0.8%	女	1人
大腸	8人	6.5%	男	4人	膀胱	1人	0.8%	男	1人
			女	4人	脳	1人	0.8%	男	1人
乳房	8人	6.5%	女	8人	脊髄	1人	0.8%	女	1人
卵巣	7人	5.6%	女	7人	髄膜種	1人	0.8%	女	1人
			肝臓	7人	5.6%	男	2人	部位不明	2人
膵臓	7人	5.6%	男	5人					
			女	2人	悪性リンパ腫	3人	2.4%	男	1人
頬粘膜	5人	4.0%	女	5人	女	2人			
			悪性リンパ腫	3人	2.4%	男	1人		
悪性リンパ腫	3人	2.4%	男	1人	女	2人			
			悪性リンパ腫	3人	2.4%	男	1人		
歯肉	3人	2.4%	男	1人	女	2人			
			胆のう	2人	1.6%	女	2人		
胆のう	2人	1.6%	女	2人	胆管	2人	1.6%	女	2人
			胆管	2人	1.6%	女	2人		

原発部位比較 (ホスピス病棟)



入院経路

	2020年度		2019年度		2018年度		2017年度	
	患者数	比率	患者数	比率	患者数	比率	患者数	比率
外来・自宅	27人	7.9%	45人	13.8%	51人	16.1%	37人	13.0%
グレイス	14人	4.1%	33人	10.2%	17人	5.4%	22人	7.7%
恵みの家	22人	6.5%	20人	6.2%	15人	4.7%	21人	7.4%
病院	220人	64.5%	192人	59.1%	168人	53.0%	163人	57.2%
診療所・クリニック	50人	14.7%	29人	8.9%	45人	14.2%	21人	7.4%
福祉施設	8人	2.3%	6人	1.8%	18人	5.7%	13人	4.6%
救急車					3人	0.9%	8人	2.8%
合計	341人		325人		317人		285人	

入院前療養先

